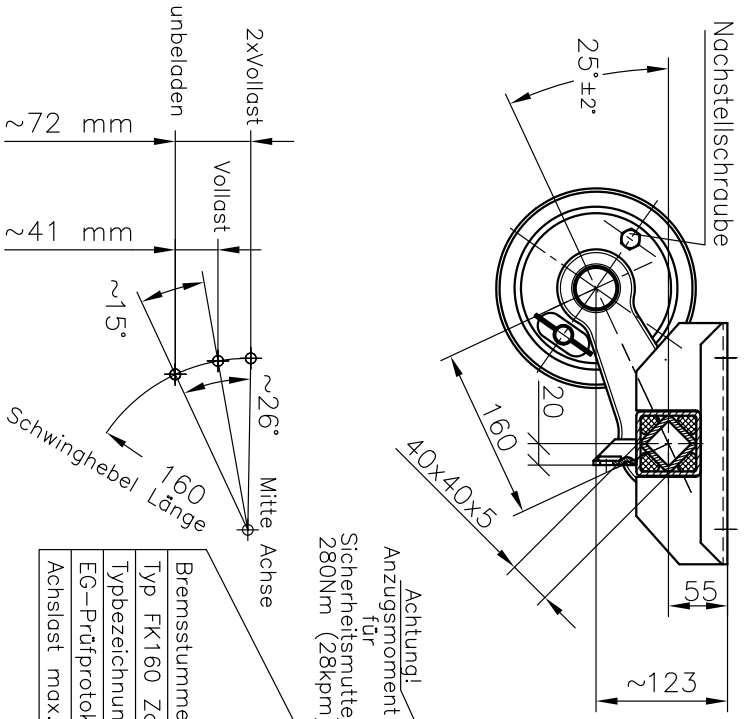


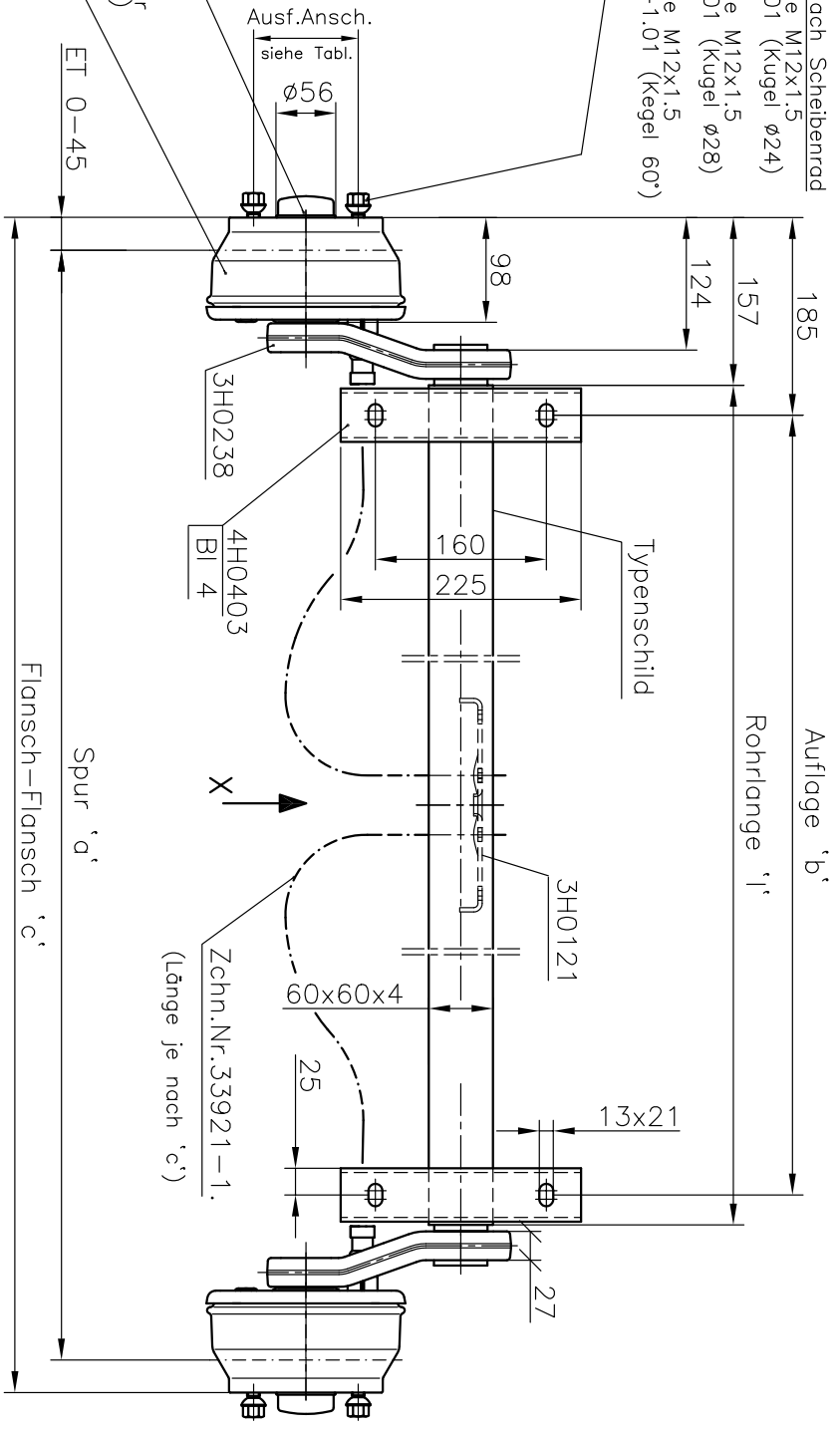
Fahrtrichtung

Ausführung der Radschrauben je nach Scheibenrad
 Kugelbundschrabe M12x1.5
 Artikel-Nr. 43694.01 (Kugel ø24)
 Wahlweise
 Kugelbundschrabe M12x1.5
 Artikel-Nr. 43695.01 (Kugel ø28)
 Wahlweise
 Kegelbundschrabe M12x1.5
 Artikel-Nr. 43696-1.01 (Kegeel 60°)



Achtung!
 Anzugsmoment
 für
 Sicherheitsmutter
 280Nm
 (28kpm)

Bremsstummel 160x35 Spreizhebel (Backmat)
 Typ FK160 Zahn.Nr. 3H0113 Einpresstiefe ET: 0 bis 45 mm
 Typbezeichnung der Bremse 16-1365
 EG-Prüfprotokoll Nr.: 5177/77
 Achslast max. 900 kg



Zul.Achslast: 300kg — 750kg
 Zul.Geschwindigkeit: 140 km/h

Artikel Nr.	Typ.	"d"	"c"	"b"	"n"	ET	Anschluss
803.075.115.204	VGB7-L	1520	1150	1206			"B" ø100x4 ke.
803.075.125.204	VGB7-L	1620	1250	1306			"B" ø100x4 ke.

Ausf. Anschluss	"A"	"B"
	ø 98x4	ø100x4

Index	Anderung	Datum	Name
	Változás	Dátum	Név

Rajzjel/Gezeichnet	Ellenőrzte/Geprüft
Datum/Date '01.04.05	
Név/Name Szilj Jenő	

Rajzszám/Sach-Nr.:	Anvgg/Werstoff:
3H2435	


Méretarány
 Mésztől:

Megnevezés/Benennung
 Gummifederachse

VGB3L-300kg bis VGB7L-750kg

KNOTT
 Bremsen · Achsen
 KNOTT GmbH D 83125 Eggenstätt

Einachs
 Flansch-Flansch 'c'



Flansch-Flansch	Sellzug
1450	A0033 921-1.60 730/940
1550	A0033 921-1.60 730/940
1650	A0033 921-1.60 730/940
1750	A0033 921-1.70 830/1040
1850	A0033 921-1.70 830/1040
1950	A0033 921-1.11 1030/1240
2050	A0033 921-1.11 1030/1240
2150	A0033 921-1.11 1030/1240
2250	A0033 921-1.14 1230/1440
2350	A0033 921-1.14 1230/1440

X-nézet